



## Ejecuciones trimestrales de las Entidades Locales. Trimestre 3 - Ejercicio 2022

Entidad Local: **08-13-034-AV-005** **Inst. M. Empleo, Formación y Promoción Empresarial** (11363) v.2.0.14-

10.34.251.72

Atención: recuerde que los cambios que haga aquí pueden afectar a otros formularios, como por ejemplo el Calendario y Presupuesto de tesorería.

## F.1.1.1 Resumen Clasificación Económica

(Unidad: Euros)

No olvide pulsar "Enviar" antes de abandonar el formulario

VOLVER

IMPRIMIR

INGRESOS	Ejercicio Corriente				Ejercicios cerrados	Estimación Derechos Reconocidos Netos a 31-12-2022	Desviación (B)/(A)-1	Observaciones
	Previsiones iniciales Presupuesto 2022	(A) Estimación Previsiones definitivas al final de ejercicio (1)	(B) Derechos Reconocidos Netos (2)	Recaudación Líquida (2)	Recaudación Líquida (2)			
1 Impuestos directos								
2 Impuestos indirectos								
3 Tasas y otros ingresos								
4 Transferencias corrientes	1.582.400,00	3.629.129,00	1.454.950,70	1.454.950,70	846.267,22	3.450.000,00	-0,60	
5 Ingresos patrimoniales								
6 Enajenación de inversiones reales								
7 Transferencias de capital								
8 Activos financieros	36.000,00	3.300.664,63	0,00	0,00	3.400,00	0,00	-1,00	
9 Pasivos financieros								
<b>Total Ingresos</b>	<b>1.618.400,00</b>	<b>6.929.793,63</b>	<b>1.454.950,70</b>	<b>1.454.950,70</b>	<b>849.667,22</b>	<b>3.450.000,00</b>	<b>-0,79</b>	

GASTOS	Ejercicio Corriente				Ejercicios cerrados	Estimación Obligaciones Reconocidas Netas a 31-12-2022	Desviación (B)/(A)-1	Observaciones
	Créditos iniciales Presupuesto 2022	(A) Estimación Créditos definitivos al final de ejercicio (1)	(B) Obligaciones Reconocidas Netos (2)	Pagos Líquidos (2)	Pagos Líquidos (2)			
1 Gastos de personal	454.690,00	5.080.317,76	4.290.726,08	4.290.726,08	28.601,78	4.640.000,00	-0,16	
2 Gastos en bienes corrientes y servicios	626.300,00	1.517.472,24	298.010,35	298.010,35	0,00	485.000,00	-0,80	
3 Gastos financieros	500,00	3.500,00	2.753,21	2.753,21	0,00	3.100,00	-0,21	
4 Transferencias corrientes	476.910,00	523.561,00	126.415,80	88.615,80	70.000,47	380.000,00	-0,76	
5 Fondo de contingencia y Otros imprevistos								
6 Inversiones reales	24.000,00	24.000,00	1.919,06	1.919,06	0,00	18.500,00	-0,92	
7 Transferencias de capital	0,00	500.000,00	500.000,00	500.000,00	0,00	500.000,00	0,00	
8 Activos financieros	36.000,00	36.000,00	0,00	0,00	0,00	0,00	-1,00	
9 Pasivos financieros								
<b>Total Gastos</b>	<b>1.618.400,00</b>	<b>7.684.851,00</b>	<b>5.219.824,50</b>	<b>5.182.024,50</b>	<b>98.602,25</b>	<b>6.026.600,00</b>	<b>-0,32</b>	

(1) Estimación Previsiones definitivas al final ejercicio - Presupuesto actualizado, incluyendo las modificaciones ya tramitadas y/o previstas tramitar hasta final de ejercicio  
(2) Datos de ejecución acumulados a final del trimestre vencido

No olvide pulsar "Enviar" antes de abandonar el formulario

VOLVER

IMPRIMIR





## Ejecuciones trimestrales de las Entidades Locales. Trimestre 3 - Ejercicio 2022

Entidad Local: **08-13-034-AV-005** **Inst. M. Empleo, Formación y Promoción Empresarial** (11363) v.2.0.14-  
10.34.251.72

### F.1.1.2 Desglose de Ingresos corrientes

#### Comunicación ejecución trimestral correspondiente al 3º trimestre del ejercicio 2022

(Unidad: Euros)

No olvide pulsar "Enviar" antes de abandonar el formulario

VOLVER

IMPRIMIR

Los totales coinciden con la Económica.

Desglose de los ingresos corrientes		Ejercicio Corriente				Ejercicios cerrados
		Previsiones iniciales Presupuesto 2022	Estimación Previsiones definitivas al final de ejercicio (1)	Derechos Reconocidos Netos (2)	Recaudación Líquida (2)	Recaudación Líquida (2)
<b>1</b>	<b>IMPUESTOS DIRECTOS</b>	<b>0,00</b>	<b>0,00</b>	<b>0,00</b>	<b>0,00</b>	<b>0,00</b>
<input type="checkbox"/>	10 Impuesto sobre la Renta					
	100 Impuestos sobre la Renta de las Personas Físicas					
	101 Impuesto sobre Sociedades					
	102 Impuesto sobre la Renta de No Residentes					
<input type="checkbox"/>	11 Impuestos sobre el capital					
	110 Impuesto sobre Sucesiones y Donaciones					
	111 Impuesto sobre Patrimonio					
	112 Impuesto sobre Bienes Inmuebles. Bienes Inmuebles de Naturaleza Rústica.					
	113 Impuesto sobre Bienes Inmuebles. Bienes inmuebles de Naturaleza Urbana.					
	114 Impuesto sobre Bienes Inmuebles. Bienes Inmuebles de características especiales.					
	115 Impuesto sobre Vehículos de Tracción Mecánica					
	116 Impuesto sobre Incremento del Valor de los Terrenos de Naturaleza Urbana					
	117 Impuesto sobre viviendas desocupadas					
<input type="checkbox"/>	13 Impuesto sobre las Actividades Económicas					
	130 Impuesto sobre Actividades Económicas					
<input type="checkbox"/>	16 Recargos sobre impuestos directos del Estado y de la Comunidad Autónoma					
	160 Sobre impuestos del Estado					
	161 Sobre impuestos de la Comunidad Autónoma					
<input type="checkbox"/>	17 Recargos sobre impuestos directos de otros entes locales					
	170 En el Impuesto sobre Bienes Inmuebles					
	171 Recargo provincial en el Impuesto sobre Actividades Económicas					
	179 Otros recargos sobre impuestos directos de otros entes locales.					
	18 Impuestos directos extinguidos					
	19 Otros impuestos directos					
<b>2</b>	<b>IMPUESTOS INDIRECTOS</b>	<b>0,00</b>	<b>0,00</b>	<b>0,00</b>	<b>0,00</b>	<b>0,00</b>
<input type="checkbox"/>	21 Impuestos sobre el Valor Añadido					
	210 Impuesto sobre el Valor Añadido					
<input type="checkbox"/>	22 Sobre consumos específicos					
	<b>220 Impuestos Especiales</b>					
	220.00 Impuesto sobre el alcohol y bebidas derivadas					
	220.01 Impuesto sobre la cerveza					
	220.02 Impuesto sobre el vino y bebidas fermentadas					



		220.03	Impuesto sobre las labores del tabaco						
		220.04	Impuesto sobre hidrocarburos						
		220.05	Impuesto sobre determinados medios de transporte						
		220.06	Impuesto sobre productos intermedios						
		220.07	Impuesto sobre la energía						
		220.08	Impuesto sobre ventas minoristas de hidrocarburos						
		220.09	Exacción sobre la gasolina						
<input type="checkbox"/>	26	Recargos sobre impuestos indirectos del Estado y de la Comunidad Autónoma.							
		260	Sobre impuestos del Estado						
		261	Sobre impuestos de la Comunidad Autónoma						
<input type="checkbox"/>	27	Recargos sobre impuestos indirectos de otros entes locales.							
		270	Sobre impuestos de otros entes locales						
	28	Impuestos indirectos extinguidos							
<input type="checkbox"/>	29	Otros impuestos indirectos							
		290	Impuesto sobre construcciones, instalaciones y obras						
		291	Impuesto sobre gastos suntuarios (Cotos de caza y pesca)						
		292	Arbitrio sobre importaciones y entregas de mercancías en Canarias (AIEM)						
		293	Impuesto general indirecto canario (IGIC)						
		294	Impuesto sobre la producción, los servicios y la importación (IPSI) de Ceuta y Melilla						
		295	Impuesto sobre primas de seguros						
		296	Impuesto sobre transmisiones patrimoniales y actos jurídicos documentados						
		299	Otros Impuestos indirectos						
	<b>3</b>	<b>TASAS Y OTROS INGRESOS</b>			<b>0,00</b>	<b>0,00</b>	<b>0,00</b>	<b>0,00</b>	<b>0,00</b>
<input type="checkbox"/>	30	Tasas por la prestación de servicios públicos básicos.							
		300	Servicio de abastecimiento de agua						
		301	Servicio de alcantarillado						
		302	Servicio de recogida de basuras						
		303	Servicio de tratamiento de residuos						
		304	Canon de saneamiento						
		309	Otras tasas por prestación de servicios básicos.						
<input type="checkbox"/>	31	Tasas por la prestación de servicios públicos de carácter social y preferente.							
		310	Servicios hospitalarios						
		311	Servicios asistenciales						
		312	Servicios educativos						
		313	Servicios deportivos						
		319	Otras tasas por prestación de servicios de carácter preferente.						
<input type="checkbox"/>	32	Tasas por la realización de actividades de competencia local							
		320	Licencias de caza y pesca						
		321	Licencias urbanísticas						
		322	Cedulas de habitabilidad y licencias de primera ocupación						
		323	Tasas por otros servicios urbanísticos						
		324	Tasas sobre el juego						
		325	Tasa por expedición de documentos.						
		326	Tasa por retirada de vehículos.						
		329	Otras tasas por la realización de actividades de competencia local						
<input type="checkbox"/>	33	Tasas por la utilización privativa o el aprovechamiento especial del dominio público local							
		330	Tasa de estacionamiento de vehículos						
		331	Tasa por entrada de vehículos						
		332	Tasa por utilización privativa o aprovechamiento especial por empresas explotadoras de servicios de suministros.						
		333	Tasa por utilización privativa o aprovechamiento especial por empresas explotadoras de servicios de telecomunicaciones.						
		334	Tasa por apertura de calas y zanjas						
		335	Tasa por ocupación de la vía pública con terrazas						
		336	Tasa por ocupación de la vía pública con suspensión temporal del tráfico rodado.						
		337	Tasas por aprovechamiento del vuelo						
		338	Compensación de Telefónica de España S.A.						
		339	Otras tasas por utilización privativa del dominio público						
<input type="checkbox"/>	34	Precios públicos							



	340	Servicios hospitalarios						
	341	Servicios asistenciales						
	342	Servicios educativos						
	343	Servicios deportivos						
	344	Entradas a museos, exposiciones, espectáculos.						
	345	Servicio de transporte público urbano						
	349	Otros precios públicos.						
<input type="checkbox"/>	35	Contribuciones especiales						
	350	Para la ejecución de obras						
	351	Para el establecimiento o ampliación de servicios						
	36	Ventas						
<input type="checkbox"/>	38	Reintegros de operaciones corrientes						
	380	Reintegro de avales						
	389	Otros reintegros de operaciones corrientes						
<input type="checkbox"/>	39	Otros ingresos						
	<b>391</b>	<b>Multas</b>						
	391.00	Multas por infracciones urbanísticas						
	391.10	Multas por infracciones tributarias y análogas						
	391.20	Multas por infracciones de la Ordenanza de circulación.						
	391.90	Otras multas y sanciones						
	<b>392</b>	<b>Recargos del periodo ejecutivo y por declaración extemporánea sin requerimiento previo</b>						
	392.00	Recargos por declaración extemporánea sin requerimiento previo						
	392.10	Recargo ejecutivo						
	392.11	Recargo de apremio						
	393	Intereses de demora						
	394	Prestación personal						
	395	Prestación de transporte						
	<b>396</b>	<b>Ingresos por actuaciones de urbanización</b>						
	396.00	Canon de urbanización						
	396.10	Cuotas de urbanización						
	<b>397</b>	<b>Aprovechamientos urbanísticos</b>						
	397.00	Canon por aprovechamientos urbanísticos						
	397.10	Otros ingresos por aprovechamientos urbanísticos						
	398	Indemnizaciones de seguros de no vida						
	399	Otros ingresos diversos						
<b>4</b>	<b>TRANSFERENCIAS CORRIENTES</b>		<b>1.582.400,00</b>	<b>3.629.129,00</b>	<b>1.454.950,70</b>	<b>1.454.950,70</b>	<b>846.267,22</b>	
	40	De la Administración General de la Entidad Local.	1.582.400,00	1.747.209,66	1.163.667,33	1.163.667,33	0,00	
	41	De Organismos Autónomos de la Entidad Local.						
<input type="checkbox"/>	42	De la Administración del Estado.						
	<b>420</b>	<b>De la Administración General del Estado.</b>						
	420.00	Participación en los Tributos del Estado						
	420.10	Fondo Complementario de Financiación						
	420.20	Compensación por beneficios fiscales						
	420.90	Otras transferencias corrientes de la Administración General del Estado.						
	<b>421</b>	<b>De Organismos Autónomos y agencias estatales.</b>						
	421.00	Del Servicio Público de Empleo Estatal						
	421.90	De otros Organismos Autónomos y Agencias.						
	422	De fundaciones estatales.						
	<b>423</b>	<b>De sociedades mercantiles estatales, entidades públicas empresariales y otros organismos públicos.</b>						
	423.00	De Loterías y Apuestas del Estado						
	423.90	De otras sociedades mercantiles estatales, entidades públicas empresariales y organismos públicos						
	43	De la Seguridad Social.						
<input type="checkbox"/>	44	De entes públicos y sociedades mercantiles de la Entidad local.						
	440	De entes públicos						
	441	De sociedades mercantiles						
<input type="checkbox"/>	45	De Comunidades Autónomas	0,00	1.120.145,08	282.173,02	282.173,02	0,00	
	<b>450</b>	<b>De la Administración General de las Comunidades Autónomas</b>	<b>0,00</b>	<b>1.120.145,08</b>	<b>282.173,02</b>	<b>282.173,02</b>	<b>0,00</b>	
	450.00	Participación en tributos de la Comunidad Autónoma						



	450.01	Otras transferencias incondicionadas						
	450.02	Transferencias corrientes en cumplimiento de convenios suscritos con la Comunidad Autónoma en materia de Servicios Sociales y Políticas de Igualdad.						
	450.30	Transferencias corrientes en cumplimiento de convenios suscritos con la Comunidad Autónoma en materia de Educación.						
	450.50	Transferencias corrientes en cumplimiento de convenios suscritos con la Comunidad Autónoma en materia de Empleo y Desarrollo local.						
	450.60	Otras transferencias corrientes en cumplimiento de convenios suscritos con la Comunidad Autónoma.						
	450.80	Otras subvenciones corrientes de la Administración General de la Comunidad Autónoma.	0,00	1.120.145,08	282.173,02	282.173,02		0,00
	451	De Organismos Autónomos y agencias de las Comunidades Autónomas.						
	452	De fundaciones de las Comunidades Autónomas						
	453	De sociedades mercantiles, entidades públicas empresariales y otros organismos públicos dependientes de las Comunidades Autónomas.						
<input type="checkbox"/>	46	De Entidades Locales	0,00	723.127,10	0,00	0,00		845.997,92
	461	De Diputaciones, Consejos o Cabildos	0,00	723.127,10	0,00	0,00		845.997,92
	462	De Ayuntamientos						
	463	De Mancomunidades						
	464	De Áreas Metropolitanas						
	465	De Comarcas						
	466	De Entidades que agrupen Municipios						
	467	De Consorcios						
	468	De Entidades locales Menores						
	47	De Empresas privadas						
	48	De familias e instituciones sin fines de lucro						
<input type="checkbox"/>	49	Del exterior	0,00	38.647,16	9.110,35	9.110,35		269,30
	490	Del Fondo Social Europeo						
	491	Del Fondo de Desarrollo Regional						
	492	Del Fondo de Cohesión						
	493	Del Fondo Europeo Agrícola de Garantía (FEAGA)						
	494	Del Fondo Europeo Agrícola de Desarrollo Rural (FEADER)						
	495	Del FEOGA-Orientación						
	496	Del Fondo Europeo de la Pesca (FEP)						
	497	Otras transferencias de la Unión Europea.	0,00	38.647,16	9.110,35	9.110,35		269,30
	499	Otras transferencias del exterior, excluyendo la Unión Europea.						
	<b>5</b>	<b>INGRESOS PATRIMONIALES</b>	<b>0,00</b>	<b>0,00</b>	<b>0,00</b>	<b>0,00</b>		<b>0,00</b>
<input type="checkbox"/>	50	Intereses de títulos y valores						
	500	Del Estado						
	501	De Organismos Autónomos y agencias.						
	504	De sociedades mercantiles estatales, entidades públicas empresariales y otros organismos públicos						
	505	De Comunidades Autónomas						
	506	De Entidades locales						
	507	De empresas privadas						
<input type="checkbox"/>	51	Intereses de anticipos y préstamos concedidos						
	511	A Organismos Autónomos y agencias.						
	514	A sociedades mercantiles, entidades públicas empresariales y otros organismos públicos						
	518	A familias e instituciones sin ánimo de lucro						
	52	Intereses de depósitos						
<input type="checkbox"/>	53	Dividendos y participación beneficios						
	531	De Organismos Autónomos y agencias.						
	<b>534</b>	<b>De Sociedades mercantiles, entidades públicas empresariales y otros organismos públicos.</b>						
	534.00	De sociedades y entidades dependientes de las entidades locales						
	534.10	De sociedades y entidades no dependientes de las entidades locales						
	537	De empresas privadas						
<input type="checkbox"/>	54	Rentas de bienes inmuebles						
	541	Arrendamientos de fincas urbanas						
	542	Arrendamientos de fincas rústicas						
	544	Censos						
	549	Otras rentas de bienes inmuebles						
	55	Productos de concesiones y aprovechamientos especiales						



	550	De concesiones administrativas con contraprestación periódica						
	551	De concesiones administrativas con contraprestación no periódica						
	552	Derecho de superficie con contraprestación periódica						
	553	Derecho de superficie con contraprestación no periódica						
	<b>554</b>	<b>Aprovechamientos agrícolas y forestales</b>						
	554.00	Producto de explotaciones forestales						
	554.10	Fondo de mejora de montes						
	555	Aprovechamientos especiales con contraprestación						
	559	Otras concesiones y aprovechamientos						
	<b>59</b>	<b>Otros ingresos patrimoniales</b>						
	591	Beneficios por realización de inversiones financieras						
	592	Ingresos por operaciones de intercambio financiero						
	599	Otros ingresos patrimoniales						
<b>TOTAL INGRESOS DE OPERACIONES CORRIENTES</b>			<b>1.582.400,00</b>	<b>3.629.129,00</b>	<b>1.454.950,70</b>	<b>1.454.950,70</b>	<b>846.267,22</b>	

(1) Estimación Previsiones definitivas al final ejercicio - Presupuesto actualizado, incluyendo las modificaciones ya tramitadas y/o previstas tramitar hasta final de ejercicio.  
(2) Datos de ejecución acumulados a final del trimestre vencido

**Los totales coinciden con la Económica.**

No olvide pulsar "Enviar" antes de abandonar el formulario

VOLVER

IMPRIMIR







## Ejecuciones trimestrales de las Entidades Locales. Trimestre 3 - Ejercicio 2022

Entidad Local: **08-13-034-AV-005** **Inst. M. Empleo, Formación y Promoción Empresarial** (11363) v.2.0.14-  
10.34.251.72

### F.1.1.3 Desglose de Ingresos de capital y financieros

#### Comunicación ejecución trimestral correspondiente al 3º trimestre del ejercicio 2022

(Unidad: Euros)

No olvide pulsar "Enviar" antes de abandonar el formulario

VOLVER

IMPRIMIR

Los totales coinciden con la Económica.

Desglose de los ingresos de operaciones de capital y financieras	Ejercicio Corriente				Ejercicios cerrados
	Previsiones iniciales Presupuesto 2022	Estimación Previsiones definitivas al final de ejercicio (1)	Derechos Reconocidos Netos (2)	Recaudación Líquida (2)	Recaudación Líquida (2)
<b>6 ENAJENACIÓN DE INVERSIONES REALES</b>	<b>0,00</b>	<b>0,00</b>	<b>0,00</b>	<b>0,00</b>	<b>0,00</b>
<input type="checkbox"/> 60 De terrenos					
600 Venta de solares					
601 Venta de fincas rústicas					
602 Parcelas sobrantes de la vía pública					
603 Patrimonio público del suelo					
609 Otros terrenos.					
<input type="checkbox"/> 61 De las demás inversiones reales					
611 De inversiones de carácter inmaterial					
612 De objetos valiosos					
619 De otras inversiones reales					
<input type="checkbox"/> 68 Reintegros por operaciones de capital					
680 De ejercicios cerrados					
<b>7 TRANSFERENCIAS DE CAPITAL</b>	<b>0,00</b>	<b>0,00</b>	<b>0,00</b>	<b>0,00</b>	<b>0,00</b>
70 De la Administración General de la Entidad Local.					
71 De Organismos Autónomos de la Entidad Local					
<input type="checkbox"/> 72 De la Administración del Estado					
720 De la Administración General del Estado.					
<b>721 De Organismos Autónomos y agencias estatales.</b>					
721.00 Del Servicio Público de Empleo Estatal					
721.90 De otros Organismos Autónomos y agencias.					
722 De fundaciones estatales.					
<b>723 De sociedades mercantiles estatales, entidades públicas empresariales y otros organismos públicos.</b>					
723.00 De Loterías y Apuestas del Estado					
723.90 De otras sociedades mercantiles estatales, entidades públicas empresariales y otros organismos públicos					
73 De la Seguridad Social.					
<input type="checkbox"/> 74 De entes públicos y sociedades mercantiles de la Entidad local.					
740 De entes públicos.					
741 De sociedades mercantiles					
<input type="checkbox"/> 75 De Comunidades Autónomas					
<b>750 De la Administración General de las Comunidades Autónomas</b>					
750.00 Subvenciones afectas a la amortización de préstamos y operaciones financieras.					
750.02 Transferencias de capital en cumplimiento de convenios suscritos con la Comunidad Autónoma en materia de Servicios Sociales y Políticas de Igualdad.					



	750.30	Transferencias de capital en cumplimiento de convenios suscritos con la Comunidad Autónoma en materia de Educación.					
	750.50	Transferencias de capital en cumplimiento de convenios suscritos con la Comunidad Autónoma en materia de Empleo y Desarrollo local.					
	750.60	Otras transferencias de capital en cumplimiento de convenios suscritos con la Comunidad Autónoma.					
	750.80	Otras transferencias de capital de la Administración General de la Comunidad Autónoma.					
	751	De Organismos Autónomos y agencias de las Comunidades Autónomas.					
	752	De fundaciones de las Comunidades Autónomas					
	753	De sociedades mercantiles, entidades públicas empresariales y otros organismos públicos dependientes de las Comunidades Autónomas.					
<input type="checkbox"/>	76	De Entidades Locales					
	761	De Diputaciones, Consejos o Cabildos					
	762	De Ayuntamientos					
	763	De Mancomunidades					
	764	De Áreas Metropolitanas					
	765	De Comarcas					
	766	De otras Entidades que agrupen Municipios					
	767	De Consorcios					
	768	De Entidades locales Menores					
	77	De empresas privadas					
	78	De familias e instituciones sin fines de lucro					
<input type="checkbox"/>	79	Del exterior					
	790	Del Fondo Social Europeo					
	791	Del Fondo de Desarrollo Regional					
	792	Del Fondo de Cohesión					
	793	Del Fondo Europeo Agrícola de Garantía (FEAGA)					
	794	Del Fondo Europeo Agrícola de Desarrollo Rural (FEADER)					
	795	Del FEOGA-Orientación					
	796	Del Fondo Europeo de la Pesca (FEP)					
	797	Otras transferencias de la Unión Europea					
	799	Otras transferencias del exterior, excluyendo la Unión Europea					
	<b>8</b>	<b>ACTIVOS FINANCIEROS</b>	<b>36.000,00</b>	<b>3.300.664,63</b>	<b>0,00</b>	<b>0,00</b>	<b>3.400,00</b>
<input type="checkbox"/>	80	Enajenación de deuda del sector público					
	<b>800</b>	<b>Enajenación de deuda del sector público a corto plazo</b>					
	800.00	Del Estado					
	800.10	De Comunidades Autónomas					
	800.20	De Entidades locales					
	<b>801</b>	<b>Enajenación de deuda del sector público a largo plazo</b>					
	801.00	Del Estado					
	801.10	De Comunidades Autónomas					
	801.20	De Entidades locales					
<input type="checkbox"/>	81	Enajenación de obligaciones y bonos fuera del sector público					
	810	Enajenación de obligaciones y bonos fuera del sector público a corto plazo					
	811	Enajenación de obligaciones y bonos fuera del sector público a largo plazo					
<input type="checkbox"/>	82	Reintegro de préstamos y anticipos concedidos al sector público					
	<b>820</b>	<b>Reintegro de préstamos y anticipos concedidos al sector público a corto plazo</b>					
	820.00	Del Estado					
	820.10	De Comunidades Autónomas					
	820.20	De Entidades locales					
	<b>821</b>	<b>Reintegro de préstamos y anticipos concedidos al sector público a largo plazo</b>					
	821.00	Del Estado					
	821.10	De Comunidades Autónomas					
	821.20	De Entidades locales					
<input type="checkbox"/>	83	Reintegros de préstamos de fuera del sector público	36.000,00	36.000,00	0,00	0,00	3.400,00
	830	Reintegros de préstamos de fuera del sector público a corto plazo.	36.000,00	36.000,00	0,00	0,00	1.800,00
	831	Reintegros de préstamos de fuera del sector público a largo plazo.	0,00	0,00	0,00	0,00	1.600,00
<input type="checkbox"/>	84	Devolución de depósitos y fianzas constituidos					
	840	Devolución de depósitos					



	841	Devolución de fianzas					
	85	Enajenación de acciones y participaciones del sector público.					
	86	Enajenación de acciones y participaciones fuera del sector público.					
<input type="checkbox"/>	87	Remanente de tesorería	0,00	3.264.664,63	0,00	0,00	0,00
	<b>870</b>	<b>Remanente de tesorería.</b>	<b>0,00</b>	<b>3.264.664,63</b>	<b>0,00</b>	<b>0,00</b>	<b>0,00</b>
	870.00	Para gastos generales	0,00	891.521,63	0,00	0,00	0,00
	870.10	Para gastos con financiación afectada	0,00	2.373.143,00	0,00	0,00	0,00
	<b>9</b>	<b>PASIVOS FINANCIEROS</b>	<b>0,00</b>	<b>0,00</b>	<b>0,00</b>	<b>0,00</b>	<b>0,00</b>
<input type="checkbox"/>	90	Emisión de Deuda Pública en euros					
	900	Emisión de Deuda Pública en euros a corto plazo.					
	901	Emisión de Deuda Pública en euros a largo plazo.					
<input type="checkbox"/>	91	Préstamos recibidos en euros					
	910	Préstamos recibidos a corto plazo de entes del sector público.					
	911	Préstamos recibidos a largo plazo de entes del sector público.					
	912	Préstamos recibidos a corto plazo de entes de fuera del sector público.					
	913	Préstamos recibidos a largo plazo de entes de fuera del sector público.					
<input type="checkbox"/>	92	Emisión de Deuda Pública en moneda distinta del euro					
	920	Emisión de Deuda Pública en moneda distinta del euro a corto plazo.					
	921	Emisión de Deuda Pública en moneda distinta del euro a largo plazo.					
<input type="checkbox"/>	93	Préstamos recibidos en moneda distinta del euro					
	930	Préstamos recibidos en moneda distinta del euro a corto plazo.					
	931	Préstamos recibidos en moneda distinta del euro a largo plazo.					
<input type="checkbox"/>	94	Depósitos y fianzas recibidos					
	940	Depósitos recibidos					
	941	Fianzas recibidas					
	<b>TOTAL INGRESOS DE OPERACIONES DE CAPITAL Y FINANCIERAS</b>		<b>36.000,00</b>	<b>3.300.664,63</b>	<b>0,00</b>	<b>0,00</b>	<b>3.400,00</b>

(1) Estimación Provisiones definitivas al final ejercicio - Presupuesto actualizado, incluyendo las modificaciones ya tramitadas y/o previstas tramitar hasta final de ejercicio.  
(2) Datos de ejecución acumulados a final del trimestre vencido

Los totales coinciden con la Económica.


No olvide pulsar "Enviar" antes de abandonar el formulario

VOLVER

IMPRIMIR







## Ejecuciones trimestrales de las Entidades Locales. Trimestre 3 - Ejercicio 2022

 Entidad Local: **08-13-034-AV-005** Inst. M. Empleo, Formación y Promoción Empresarial (11363) v.2.0.14-

10.34.251.72

## F.1.1.4 Desglose de Gastos corrientes

## Comunicación ejecución trimestral correspondiente al 3º trimestre del ejercicio 2022

(Unidad: Euros)

No olvide pulsar "Enviar" antes de abandonar el formulario

VOLVER

IMPRIMIR

Los totales coinciden con la Económica.

Desglose de los gastos corrientes		Ejercicio Corriente				Ejercicios cerrados
		Créditos iniciales Presupuesto 2022	Estimación Créditos definitivos al final de ejercicio (1)	Obligaciones Reconocidas Netos (2)	Pagos Líquidos (2)	Pagos Líquidos (2)
<b>1</b>	<b>GASTOS DE PERSONAL</b>	<b>454.690,00</b>	<b>5.080.317,76</b>	<b>4.290.726,08</b>	<b>4.290.726,08</b>	<b>28.601,78</b>
<input type="checkbox"/>	10 Órganos de gobierno y personal directivo	47.032,00	48.050,06	33.994,10	33.994,10	0,00
	<b>100 Retribuciones básicas y otras remuneraciones de los miembros de los órganos de gobierno</b>					
	100.00 Retribuciones básicas					
	100.01 Otras remuneraciones					
	<b>101 Retribuciones básicas y otras remuneraciones del personal directivo</b>	47.032,00	48.050,06	33.994,10	33.994,10	0,00
	101.00 Retribuciones básicas	47.032,00	48.050,06	33.994,10	33.994,10	0,00
	101.01 Otras remuneraciones					
	<b>107 Contribuciones a planes y fondos de pensiones</b>					
	107.00 De los miembros de los órganos de gobierno					
	107.01 Del personal directivo					
<input type="checkbox"/>	11 Personal eventual					
	<b>110 Retribuciones básicas y otras remuneraciones de personal eventual</b>					
	110.00 Retribuciones básicas					
	110.01 Retribuciones complementarias					
	110.02 Otras remuneraciones					
	117 Contribuciones a planes y fondos de pensiones					
<input type="checkbox"/>	12 Personal Funcionario					
	<b>120 Retribuciones básicas</b>					
	120.00 Sueldos del Grupo A1					
	120.01 Sueldos del Grupo A2					
	120.02 Sueldos del Grupo B					
	120.03 Sueldos del Grupo C1					
	120.04 Sueldos del Grupo C2					
	120.05 Sueldos del Grupo E					
	120.06 Trienios					
	120.09 Otras retribuciones básicas					
	<b>121 Retribuciones complementarias</b>					
	121.00 Complemento de destino					
	121.01 Complemento específico					
	121.03 Otros complementos					
	122 Retribuciones en especie					
	<b>124 Retribuciones de funcionarios en prácticas</b>					
	124.00 Sueldos del Grupo A1					
	124.01 Sueldos del Grupo A2					



		124.02	Sueldos del Grupo B							
		124.03	Sueldos del Grupo C1							
		124.04	Sueldos del Grupo C2							
		124.05	Sueldos del Grupo E							
		124.06	Trienios							
		124.09	Otras retribuciones básicas							
		127	Contribuciones a planes y fondos de pensiones							
	<input type="checkbox"/>	13	Personal Laboral	294.160,00	3.654.576,26	3.173.353,76	3.173.353,76		0,00	
		130	Laboral Fijo	239.341,00	260.073,82	174.476,22	174.476,22		0,00	
		130.00	Retribuciones básicas	104.741,00	118.452,07	80.314,25	80.314,25		0,00	
		130.01	Horas extraordinarias	2.000,00	9.000,00	2.048,14	2.048,14		0,00	
		130.02	Otras remuneraciones	132.600,00	132.621,75	92.113,83	92.113,83		0,00	
		131	Laboral temporal	54.819,00	3.394.502,44	2.998.877,54	2.998.877,54		0,00	
		132	Retribuciones en especie							
		137	Contribuciones a planes y fondos de pensiones							
	<input type="checkbox"/>	14	Otro personal							
		143	Otro personal							
		147	Contribuciones a planes y fondos de pensiones							
	<input type="checkbox"/>	15	Incentivos al rendimiento							
		150	Productividad							
		151	Gratificaciones							
		152	Otros incentivos al rendimiento							
		153	Complemento de dedicación especial							
	<input type="checkbox"/>	16	Cuotas, prestaciones y gastos sociales a cargo del empleador	113.498,00	1.377.691,44	1.083.378,22	1.083.378,22		28.601,78	
		160	Cuotas sociales	107.298,00	1.222.491,44	966.974,67	966.974,67		28.601,78	
		160.00	Seguridad Social	107.298,00	1.222.491,44	966.974,67	966.974,67		28.601,78	
		160.08	Asistencia médico-farmacéutica							
		160.09	Otras cuotas							
		161	Prestaciones sociales	0,00	149.000,00	116.403,55	116.403,55		0,00	
		161.03	Pensiones excepcionales	0,00	149.000,00	116.403,55	116.403,55		0,00	
		161.04	Indemnizaciones al personal laboral por jubilaciones anticipadas							
		161.05	Pensiones a cargo de la Entidad local							
		161.07	Asistencia médico-farmacéutica a pensionistas							
		162	Gastos sociales del personal	6.200,00	6.200,00	0,00	0,00		0,00	
		162.00	Formación y perfeccionamiento del personal							
		162.01	Economatos y comedores							
		162.02	Transporte de personal							
		162.04	Acción social	5.600,00	6.200,00	0,00	0,00		0,00	
		162.05	Seguros							
		162.09	Otros gastos sociales	600,00	0,00	0,00	0,00		0,00	
		164	Complemento familiar							
		2	GASTOS EN BIENES CORRIENTES Y SERVICIOS	626.300,00	1.517.472,24	298.010,35	298.010,35		0,00	
	<input type="checkbox"/>	20	Arrendamientos y cánones	32.000,00	32.000,00	22.499,91	22.499,91		0,00	
		200	Arrendamientos de terrenos y bienes naturales							
		202	Arrendamientos de edificios y otras construcciones	32.000,00	32.000,00	22.499,91	22.499,91		0,00	
		203	Arrendamientos de maquinaria, instalaciones y utillaje							
		204	Arrendamientos de material de transporte							
		205	Arrendamientos de mobiliario y enseres							
		206	Arrendamientos de equipos para procesos de información							
		208	Arrendamientos de otro inmovilizado material							
		209	Cánones							
	<input type="checkbox"/>	21	Reparaciones, mantenimiento y conservación	5.500,00	6.203,88	1.190,37	1.190,37		0,00	
		210	Infraestructuras y bienes naturales							
		212	Edificios y otras construcciones	1.000,00	1.000,00	0,00	0,00		0,00	
		213	Maquinaria, instalaciones técnicas y utillaje	1.000,00	1.000,00	0,00	0,00		0,00	
		214	Elementos de transporte	1.000,00	1.703,88	1.135,92	1.135,92		0,00	
		215	Mobiliario							
		216	Equipos para procesos de información	2.500,00	2.500,00	54,45	54,45		0,00	



	219	Otro inmovilizado material						
☐	22	Material, suministros y otros	561.300,00	1.450.739,83	261.975,37	261.975,37	0,00	
		<b>220 Material de oficina</b>	7.800,00	7.936,64	4.510,10	4.510,10	0,00	
		220.00 Ordinario no inventariable	4.300,00	4.300,00	2.373,46	2.373,46	0,00	
		220.01 Prensa, revistas, libros y otras publicaciones	2.000,00	2.136,64	2.136,64	2.136,64	0,00	
		220.02 Material informático no inventariable	1.500,00	1.500,00	0,00	0,00	0,00	
		<b>221 Suministros</b>	29.000,00	892.336,72	13.911,57	13.911,57	0,00	
		221.00 Energía eléctrica	12.000,00	12.916,03	9.576,90	9.576,90	0,00	
		221.01 Agua						
		221.02 Gas						
		221.03 Combustibles y carburantes	1.000,00	1.000,00	447,16	447,16	0,00	
		221.04 Vestuario						
		221.05 Productos alimenticios						
		221.06 Productos farmacéuticos y material sanitario						
		221.10 Productos de limpieza y aseo						
		221.11 Suministros de repuestos de maquinaria, utillaje y elementos de transporte						
		221.12 Suministros de material electrónico, eléctrico y de telecomunicaciones						
		221.13 Manutención de animales						
		221.99 Otros suministros	16.000,00	878.420,69	3.887,51	3.887,51	0,00	
		<b>222 Comunicaciones</b>	5.900,00	5.900,00	3.609,99	3.609,99	0,00	
		222.00 Servicios de Telecomunicaciones	5.800,00	5.800,00	3.597,39	3.597,39	0,00	
		222.01 Postales	100,00	100,00	12,60	12,60	0,00	
		222.02 Telegráficas						
		222.03 Informáticas						
		222.99 Otros gastos en comunicaciones						
		223 Transportes						
		224 Primas de seguros	10.000,00	10.000,00	8.534,19	8.534,19	0,00	
		<b>225 Tributos</b>	100,00	100,00	0,00	0,00	0,00	
		225.00 Tributos estatales						
		225.01 Tributos de las Comunidades Autónomas	100,00	100,00	0,00	0,00	0,00	
		225.02 Tributos de las Entidades locales						
		<b>226 Gastos diversos</b>	274.600,00	425.972,47	199.435,95	199.435,95	0,00	
		226.01 Atenciones protocolarias y representativas	2.000,00	2.000,00	16,90	16,90	0,00	
		226.02 Publicidad y propaganda	43.000,00	59.977,12	19.846,63	19.846,63	0,00	
		226.03 Publicación en Diarios Oficiales	1.000,00	1.000,00	0,00	0,00	0,00	
		226.04 Jurídicos, contenciosos	1.000,00	3.750,60	3.750,60	3.750,60	0,00	
		226.06 Reuniones, conferencias y cursos	0,00	7.050,00	0,00	0,00	0,00	
		226.07 Oposiciones y pruebas selectivas						
		226.09 Actividades culturales y deportivas						
		226.99 Otros gastos diversos	227.600,00	352.194,75	175.821,82	175.821,82	0,00	
		<b>227 Trabajos realizados por otras empresas y profesionales</b>	233.900,00	108.494,00	31.973,57	31.973,57	0,00	
		227.00 Limpieza y aseo	10.400,00	10.400,00	5.688,00	5.688,00	0,00	
		227.01 Seguridad	6.000,00	6.000,00	1.919,99	1.919,99	0,00	
		227.02 Valoraciones y peritajes						
		227.04 Custodia, depósito y almacenaje						
		227.05 Procesos electorales						
		227.06 Estudios y trabajos técnicos	15.000,00	15.000,00	4.605,60	4.605,60	0,00	
		227.08 Servicios de recaudación a favor de la entidad						
		227.99 Otros trabajos realizados por otras empresas y profesionales	202.500,00	77.094,00	19.759,98	19.759,98	0,00	
☐	23	Indemnizaciones por razón del servicio	27.500,00	28.528,53	12.344,70	12.344,70	0,00	
		<b>230 Dietas</b>	3.100,00	3.100,00	121,40	121,40	0,00	
		230.00 De los miembros de los órganos de gobierno	500,00	500,00	46,60	46,60	0,00	
		230.10 Del personal directivo	600,00	600,00	0,00	0,00	0,00	
		230.20 Del personal no directivo	2.000,00	2.000,00	74,80	74,80	0,00	
		<b>231 Locomoción</b>	3.400,00	3.547,11	450,98	450,98	0,00	
		231.00 De los miembros de los órganos de gobierno	500,00	500,00	170,50	170,50	0,00	
		231.10 Del personal directivo	600,00	600,00	0,00	0,00	0,00	
		231.20 Del personal no directivo	2.300,00	2.447,11	280,48	280,48	0,00	
		233 Otras indemnizaciones	21.000,00	21.881,42	11.772,32	11.772,32	0,00	



<input type="checkbox"/>	24	Gastos de publicaciones						
	240	Gastos de edición y distribución						
	25	Trabajos realizados por administraciones públicas y otras entidades públicas						
	26	Trabajos realizados por Instituciones sin fines de lucro						
	<b>3</b>	<b>GASTOS FINANCIEROS</b>	<b>500,00</b>	<b>3.500,00</b>	<b>2.753,21</b>	<b>2.753,21</b>	<b>0,00</b>	
<input type="checkbox"/>	30	De Deuda Pública en euros						
	300	Intereses						
	301	Gastos de emisión, modificación y cancelación						
	309	Otros gastos financieros de Deuda Pública						
<input type="checkbox"/>	31	De préstamos y otras operaciones financieras en euros	200,00	200,00	0,00	0,00	0,00	
	310	Intereses	200,00	200,00	0,00	0,00	0,00	
	311	Gastos de formalización, modificación y cancelación						
	319	Otros gastos financieros de préstamos y otras operaciones financieras en euros						
<input type="checkbox"/>	32	De Deuda Pública en moneda distinta del euro						
	320	Intereses						
	321	Gastos de emisión, modificación y cancelación						
	322	Diferencias de cambio						
	329	Otros gastos financieros de Deuda Pública en moneda distinta del euro						
<input type="checkbox"/>	33	De préstamos y otras operaciones financieras en moneda distinta del euro						
	330	Intereses						
	331	Gastos de formalización, modificación y cancelación						
	332	Diferencias de cambio						
	339	Otros gastos financieros de préstamos y otras operaciones financieras en moneda distinta del euro						
<input type="checkbox"/>	34	De depósitos, fianzas y otros						
	340	Intereses de depósitos						
	341	Intereses de fianzas						
<input type="checkbox"/>	35	Intereses de demora y otros gastos financieros	300,00	3.300,00	2.753,21	2.753,21	0,00	
	352	Intereses de demora						
	353	Operaciones de intercambio financiero						
	357	Ejecución de avales						
	358	Intereses por operaciones de arrendamiento financiero (leasing)						
	359	Otros gastos financieros	300,00	3.300,00	2.753,21	2.753,21	0,00	
	<b>4</b>	<b>TRANSFERENCIAS CORRIENTES</b>	<b>476.910,00</b>	<b>523.561,00</b>	<b>126.415,80</b>	<b>88.615,80</b>	<b>70.000,47</b>	
	40	A la Administración General de la Entidad Local						
	41	A Organismos Autónomos de la Entidad Local						
<input type="checkbox"/>	42	A la Administración del Estado						
	420	A la Administración General del Estado						
	<b>421</b>	<b>A Organismos Autónomos y agencias del Estado</b>						
	421.00	Al Servicio Público de Empleo Estatal						
	421.10	A otros organismos autónomos						
	422	A Fundaciones estatales						
	<b>423</b>	<b>A sociedades mercantiles estatales, entidades públicas empresariales y otros organismos públicos</b>						
	423.00	Subvenciones para fomento del empleo						
	423.10	Subvenciones para bonificación de intereses y primas de seguros						
	423.20	Subvenciones para reducir el precio a pagar por los consumidores						
	423.90	Otras subvenciones a sociedades mercantiles estatales, entidades públicas empresariales y otros organismos públicos						
	43	A la Seguridad Social						
<input type="checkbox"/>	44	A entes públicos y sociedades mercantiles de la Entidad Local						
	440	Subvenciones para fomento del empleo						
	441	Subvenciones para bonificación de intereses y primas de seguros						
	442	Subvenciones para reducir el precio a pagar por los consumidores						
	449	Otras subvenciones a entes públicos y sociedades mercantiles de la Entidad Local						
<input type="checkbox"/>	45	A Comunidades Autónomas						
	450	A la Administración General de las Comunidades Autónomas						
	451	A Organismos Autónomos y agencias de las Comunidades Autónomas						
	452	A fundaciones de las Comunidades Autónomas						



	<b>453 A sociedades mercantiles, entidades públicas empresariales y otros organismos públicos dependientes de las Comunidades Autónomas</b>					
	453.00 Subvenciones para fomento del empleo					
	453.10 Subvenciones para bonificación de intereses y primas de seguros					
	453.20 Subvenciones para reducir el precio a pagar por los consumidores					
	453.90 Otras subvenciones a sociedades mercantiles, entidades públicas empresariales y otros organismos públicos dependientes de las Comunidades Autónomas					
<input type="checkbox"/>	<b>46 A Entidades Locales</b>					
	461 A Diputaciones, Consejos o Cabildos insulares					
	462 A Ayuntamientos					
	463 A Mancomunidades					
	464 A Áreas Metropolitanas					
	465 A Comarcas					
	466 A otras Entidades que agrupan municipios					
	467 A Consorcios					
	468 A Entidades Locales Menores					
<input type="checkbox"/>	<b>47 A Empresas privadas</b>	290.000,00	290.000,00	57.424,00	19.624,00	0,00
	470 Subvenciones para fomento del empleo	190.000,00	190.000,00	37.800,00	0,00	0,00
	471 Subvenciones para bonificación de intereses y primas de seguros					
	472 Subvenciones para reducir el precio a pagar por los consumidores	100.000,00	100.000,00	19.624,00	19.624,00	0,00
	479 Otras subvenciones a Empresas privadas					
	48 A Familias e Instituciones sin fines de lucro	186.910,00	233.561,00	68.991,80	68.991,80	70.000,47
	49 Al exterior					
<b>5</b>	<b>FONDO DE CONTINGENCIA Y OTROS IMPREVISTOS</b>	<b>0,00</b>	<b>0,00</b>	<b>0,00</b>	<b>0,00</b>	<b>0,00</b>
<input type="checkbox"/>	<b>50 Dotación al Fondo de Contingencia de ejecución presupuestaria</b>					
	500 Fondo de Contingencia Art. 31 de la Ley Organica 2/2012, de Estabilidad Presupuestaria y Sostenibilidad Financiera					
	501 Otros imprevistos					
	<b>TOTAL GASTOS DE OPERACIONES CORRIENTES</b>	<b>1.558.400,00</b>	<b>7.124.851,00</b>	<b>4.717.905,44</b>	<b>4.680.105,44</b>	<b>98.602,25</b>

(1) Estimación Creditos definitivos al final ejercicio - Presupuesto actualizado, incluyendo las modificaciones ya tramitadas y/o previstas tramitar hasta final de ejercicio.  
(2) Datos de ejecución acumulados a final del trimestre vencido

Los totales coinciden con la Económica.

No olvide pulsar "Enviar" antes de abandonar el formulario

VOLVER

IMPRIMIR







## Ejecuciones trimestrales de las Entidades Locales. Trimestre 3 - Ejercicio 2022

Entidad Local: 08-13-034-AV-005

Inst. M. Empleo, Formación y Promoción Empresarial

(11363) v.2.0.14-

10.34.251.72

## F.1.1.5 Desglose de Operaciones de capital y financieras

## Comunicación ejecución trimestral correspondiente al 3º trimestre del ejercicio 2022

(Unidad: Euros)

No olvide pulsar "Enviar" antes de abandonar el formulario

VOLVER

IMPRIMIR

Los totales coinciden con la Económica.

## Desglose de los gastos de operaciones de capital y financieras

		Ejercicio Corriente				Ejercicios cerrados
		Créditos iniciales Presupuesto 2022	Estimación Créditos definitivos al final de ejercicio (1)	Obligaciones Reconocidas Netas (2)	Pagos Líquidos (2)	Pagos Líquidos (2)
<b>6</b>	<b>INVERSIONES REALES</b>					
<input type="checkbox"/>	60 Inversión nueva en infraestructuras y bienes destinados al uso general	24.000,00	24.000,00	1.919,06	1.919,06	0,00
	600 Inversiones en terrenos					
	609 Otras inversiones nuevas en infraestructuras y bienes destinados al uso general					
<input type="checkbox"/>	61 Inversiones de reposición de infraestructuras y bienes destinados al uso general					
	610 Inversiones en terrenos					
	619 Otras inversiones de reposición en infraestructuras y bienes destinados al uso general					
<input type="checkbox"/>	62 Inversión nueva asociada al funcionamiento operativo de los servicios	24.000,00	24.000,00	1.919,06	1.919,06	0,00
	621 Terrenos y bienes naturales					
	622 Edificios y otras construcciones					
	623 Maquinaria, instalaciones técnicas y utillaje					
	624 Elementos de transporte					
	625 Mobiliario					
	626 Equipos para procesos de información					
	627 Proyectos complejos	11.000,00	11.000,00	1.919,06	1.919,06	0,00
	629 Otras inversiones nuevas asociadas al funcionamiento operativo de los servicios	13.000,00	13.000,00	0,00	0,00	0,00
<input type="checkbox"/>	63 Inversión de reposición asociada al funcionamiento operativo de los servicios					
	631 Terrenos y bienes naturales					
	632 Edificios y otras construcciones					
	633 Maquinaria, instalaciones técnicas y utillaje					
	634 Elementos de transporte					
	635 Mobiliario					
	636 Equipos para procesos de información					
	637 Proyectos complejos					
	639 Otras inversiones de reposición asociadas al funcionamiento operativo de los servicios					
<input type="checkbox"/>	64 Gastos en inversiones de carácter inmaterial					
	640 Gastos en inversiones de carácter inmaterial					
	641 Gastos en aplicaciones informáticas					
	648 Cuotas netas de intereses por operaciones de arrendamiento financiero (leasing)					
<input type="checkbox"/>	65 Inversiones gestionadas para otros entes públicos					
	650 Gastos en inversiones gestionadas para otros entes públicos					
<input type="checkbox"/>	68 Gastos en inversiones de bienes patrimoniales					
	681 Terrenos y bienes naturales					



	682	Edificios y otras construcciones							
	689	Otros gastos en inversiones de bienes patrimoniales							
<input type="checkbox"/>	69	Inversiones en bienes comunales							
	690	Terrenos y bienes naturales							
	692	Inversión en infraestructuras							
			0,00	500.000,00	500.000,00	500.000,00	500.000,00	0,00	0,00
<b>7</b>	<b>TRANSFERENCIAS DE CAPITAL</b>		0,00	500.000,00	500.000,00	500.000,00	500.000,00	0,00	0,00
	70	A la Administración General de la Entidad Local							
	71	A Organismos Autónomos de la Entidad Local							
<input type="checkbox"/>	72	A la Administración del Estado							
	720	A la Administración General del Estado							
	<b>721 A Organismos Autónomos y agencias</b>								
	721.00	Al Servicio Público de Empleo Estatal							
	721.09	A otros organismos autónomos							
	722	A fundaciones estatales							
	723	A sociedades mercantiles estatales, entidades públicas empresariales y otros organismos públicos							
	73	A la Seguridad Social							
	74	A entes públicos y sociedades mercantiles de la Entidad local							
<input type="checkbox"/>	75	A Comunidades Autónomas							
	750	A la Administración General de las Comunidades Autónomas							
	751	A Organismos Autónomos y agencias de las Comunidades Autónomas							
	752	A fundaciones de las Comunidades Autónomas							
	753	A sociedades mercantiles, entidades públicas empresariales y otros organismos públicos dependientes de las Comunidades Autónomas							
<input type="checkbox"/>	76	A Entidades Locales							
	761	A Diputaciones, Consejos o Cabildos							
	762	A Ayuntamientos							
	763	A Mancomunidades							
	764	A Áreas Metropolitanas							
	765	A Comarcas							
	766	A Entidades que agrupan Municipios							
	767	A Consorcios							
	768	A Entidades Locales Menores							
	77	A empresas privadas							
	78	A familias e instituciones sin fines de lucro							
	79	Al exterior							
			36.000,00	36.000,00	0,00	0,00	0,00	0,00	0,00
<b>8</b>	<b>ACTIVOS FINANCIEROS</b>								
<input type="checkbox"/>	80	Adquisición de deuda del sector público							
	800	Adquisición de deuda del sector público a corto plazo							
	800.00	Al Estado							
	800.10	A Comunidades Autónomas							
	800.20	A Entidades locales							
	800.90	A otros subsectores							
	801	Adquisición de deuda del sector público a largo plazo							
	801.00	Al Estado							
	801.10	A Comunidades Autónomas							
	801.20	A Entidades locales							
	801.90	A otros subsectores							
<input type="checkbox"/>	81	Adquisición de Obligaciones y Bonos fuera del sector público							
	810	Adquisición de obligaciones y bonos fuera del sector público a corto plazo. Desarrollo por sectores.							
	811	Adquisición de obligaciones y bonos fuera del sector público a largo plazo. Desarrollo por sectores.							
<input type="checkbox"/>	82	Concesión préstamos al sector público							
	820	Préstamos a corto plazo							
	820.00	Al Estado							
	820.10	A Comunidades Autónomas							
	820.20	A Entidades locales							
	820.90	A otros subsectores							
	821	Préstamos a largo plazo							
	821.00	Al Estado							



	821.10	A Comunidades Autónomas						
	821.20	A Entidades locales						
	821.90	A otros subsectores						
<input type="checkbox"/>	83	Concesión de préstamos fuera del sector público	36.000,00	36.000,00	0,00	0,00	0,00	
	830	Préstamos a corto plazo. Desarrollo por sectores.	36.000,00	36.000,00	0,00	0,00	0,00	
	831	Préstamos a largo plazo. Desarrollo por sectores.						
<input type="checkbox"/>	84	Constitución de depósitos y fianzas						
	<b>840</b>	<b>Depósitos</b>						
	840.00	A corto plazo						
	840.10	A largo plazo						
	<b>841</b>	<b>Fianzas</b>						
	841.00	A corto plazo						
	841.10	A largo plazo						
<input type="checkbox"/>	85	Adquisición de acciones y participaciones del sector público						
	<b>850</b>	<b>Adquisición de acciones y participaciones del sector público</b>						
	850.10	Adquisición de acciones y participaciones para compensar pérdidas						
	850.20	Adquisición de acciones y participaciones para financiar inversiones no rentables						
	850.90	Resto de adquisiciones de acciones dentro del sector público						
<input type="checkbox"/>	86	Adquisición de acciones y participaciones fuera del sector público						
	<b>860</b>	<b>Adquisición de acciones y participaciones fuera del sector público</b>						
	860.10	De empresas nacionales						
	860.20	De empresas de la Unión Europea						
	860.90	De otras empresas						
<input type="checkbox"/>	87	Aportaciones patrimoniales						
	870	Aportaciones a fundaciones						
	871	Aportaciones a consorcios						
	<b>872</b>	<b>Aportaciones a otros entes</b>						
	872.10	Aportaciones para compensar pérdidas						
	872.20	Aportaciones para financiar inversiones no rentables						
	872.90	Resto de aportaciones						
	<b>9</b>	<b>PASIVOS FINANCIEROS</b>	<b>0,00</b>	<b>0,00</b>	<b>0,00</b>	<b>0,00</b>	<b>0,00</b>	<b>0,00</b>
<input type="checkbox"/>	90	Amortización de Deuda Pública en euros						
	900	Amortización de Deuda Pública en euros a corto plazo						
	901	Amortización de Deuda Pública en euros a largo plazo						
<input type="checkbox"/>	91	Amortización de préstamos y de operaciones en euros						
	910	Amortización de préstamos a corto plazo de entes del sector público						
	911	Amortización de préstamos a largo plazo de entes del sector público						
	912	Amortización de préstamos a corto plazo de entes de fuera del sector Público						
	913	Amortización de préstamos a largo plazo de entes de fuera del sector público						
<input type="checkbox"/>	92	Amortización de Deuda Pública en moneda distinta del euro						
	920	Amortización de Deuda Pública en moneda distinta del euro a corto plazo						
	921	Amortización de Deuda Pública en moneda distinta del euro a largo plazo						
<input type="checkbox"/>	93	Amortización de préstamos en moneda distinta del euro						
	930	Amortización de préstamos en moneda distinta del euro a corto plazo						
	931	Amortización de préstamos en moneda distinta del euro a largo plazo						
<input type="checkbox"/>	94	Devolución de depósitos y fianzas						
	940	Devolución de depósitos						
	941	Devolución de fianzas						
	<b>TOTAL GASTOS DE OPERACIONES DE CAPITAL Y FINANCIERAS</b>		<b>60.000,00</b>	<b>560.000,00</b>	<b>501.919,06</b>	<b>501.919,06</b>	<b>0,00</b>	

(1) Estimación Créditos definitivos al final ejercicio - Presupuesto actualizado, incluyendo las modificaciones ya tramitadas y/o previstas tramitar hasta final de ejercicio.  
(2) Datos de ejecución acumulados a final del trimestre vencido

Los totales coinciden con la Económica.

No olvide pulsar "Enviar" antes de abandonar el formulario

VOLVER

IMPRIMIR





## Ejecuciones trimestrales de las Entidades Locales. Trimestre 3 - Ejercicio 2022

Entidad Local: **08-13-034-AV-005**

Inst. M. Empleo, Formación y Promoción Empresarial

(11363) v.2.0.14-

10.34.251.72

### F.1.1.8 Remanente de Tesorería

#### Comunicación ejecución trimestral correspondiente al 3º trimestre del ejercicio 2022

(Unidad: Euros)

	CÓDIGO	Situación a final trimestre vencido	Confirm. importe cero (*)
<b>1.(+) FONDOS LÍQUIDOS</b>	<b>R29t</b>	510.064,96	
<b>2.(+) TOTAL DERECHOS PENDIENTES DE COBRO</b>	<b>R09t</b>	13.733,00	
(+) Del Presupuesto corriente	<b>R01</b>	0,00	
(+) De Presupuestos cerrados	<b>R02</b>	13.733,00	
(+) De Otras operaciones no presupuestarias	<b>R04</b>	0,00	
<b>3.(-) TOTAL OBLIGACIONES PENDIENTES DE PAGO</b>	<b>R19t</b>	100.970,77	
(+) Del Presupuesto corriente	<b>R11</b>	37.800,00	
(+) De Presupuestos cerrados	<b>R12</b>	0,00	
(+) De Operaciones no presupuestarias	<b>R15</b>	63.170,77	
<b>4.(+) PARTIDAS PENDIENTES DE APLICACIÓN</b>	<b>R89t</b>	-39.500,00	
(-) Cobros realizados pendientes de aplicación definitiva	<b>R06</b>	39.500,00	
(+) Pagos realizados pendientes de aplicación definitiva	<b>R16</b>	0,00	
<b>I. REMANENTE DE TESORERÍA TOTAL (1+2-3+4)</b>	<b>R39t</b>	383.327,19	
II. Saldos de dudoso cobro	<b>R41</b>	0,00	<input checked="" type="checkbox"/>
III. Exceso de financiación afectada	<b>R42</b>	37.129,61	<input type="checkbox"/>
<b>IV. REMANENTE DE TESORERÍA PARA GASTOS GENERALES (I-II-III)</b>	<b>R49t</b>	346.197,58	
V. Saldo de obligaciones pendientes de aplicar al Presupuesto a final de período (1)	<b>R59t</b>	0,00	<input checked="" type="checkbox"/>
VI. Saldo de acreedores por devolución de ingresos a final de período	<b>R69t</b>	0,00	<input checked="" type="checkbox"/>
<b>VII. REMANENTE DE TESORERÍA PARA GASTOS GENERALES AJUSTADO(IV-V-VI)</b>	<b>R79t</b>	346.197,58	

(\*) Si el importe a reflejar es cero, marcar en este campo para confirmar.

(1) Este importe se corresponde con el saldo de la cuenta 4131 "Acreedores por operaciones devengadas" introducida por la Orden HAC/1364/2018, de 12 de diciembre, por la que se modifican los planes de cuentas locales anexos a las instrucciones de los modelos normal y simplificado de contabilidad local. En el caso de que no se realice la subdivisión de la cuenta 413 "Acreedores por operaciones devengadas" entre la 4130 y 4131 en este apartado sólo se contabilizará la parte de la cuenta 413 que equivale a la 4131.

No olvide pulsar "Enviar" antes de abandonar el formulario

VOLVER

IMPRIMIR







## Ejecuciones trimestrales de las Entidades Locales. Trimestre 3 - Ejercicio 2022

Entidad Local: 08-13-034-AV-005 Inst. M. Empleo, Formación y Promoción Empresarial (11363) v.2.0.14-

10.34.251.72

## F.1.1.9 Calendario y Presupuesto de Tesorería

En este formulario los datos se envían automáticamente.

VOLVER

IMPRIMIR

(Importes en EUROS)

CONCEPTO	RECAUDACIÓN/PAGOS REALES Y ESTIMADOS												
	TRIMESTRE CERRADO RECAUDACIÓN/PAGOS ACUMULADA AL FINAL DEL TRIMESTRE VENCIDO (2)						PREVISIONES TRIMESTRE EN CURSO					PREVISIÓN RECAUD./PAGOS EN EL TRIMESTRE	PREVISIÓN RECAUD./PAGOS FIN DEL EJERCICIO (5)
	CORRIENTE			CERRADOS			PREVISIÓN RECAUDACIÓN/PAGOS EN CADA MES(3)						
	NO INCLUIDOS EN LOS CÁLCULOS DEL PERIODO MEDIO DE PAGO A PROVEEDORES	INCLUIDOS EN LOS CÁLCULOS DEL PERIODO MEDIO DE PAGO A PROVEEDORES	TOTAL	NO INCLUIDOS EN LOS CÁLCULOS DEL PERIODO MEDIO DE PAGO A PROVEEDORES	INCLUIDOS EN LOS CÁLCULOS DEL PERIODO MEDIO DE PAGO A PROVEEDORES	TOTAL	TOTAL	OCTUBRE	NOVIEMBRE	DICIEMBRE			
<b>Fondos líquidos al inicio del periodo (1)</b>						3.422.380,22		510.064,96	906.155,96	1.302.246,96		510.064,96	3.422.380,22
<b>Cobros presupuestarios</b>			1.454.950,70			849.667,22	2.304.617,92	665.016,00	665.016,00	665.016,00		1.995.048,00	4.299.665,92
1. Impuestos directos			0,00			0,00	0,00	0,00	0,00	0,00		0,00	0,00
2. Impuestos indirectos			0,00			0,00	0,00	0,00	0,00	0,00		0,00	0,00
3. Tasas y otros ingresos			0,00			0,00	0,00	0,00	0,00	0,00		0,00	0,00
4. Transferencias corrientes			1.454.950,70			846.267,22	2.301.217,92	665.016,00	665.016,00	665.016,00		1.995.048,00	4.296.265,92
5. Ingresos patrimoniales			0,00			0,00	0,00	0,00	0,00	0,00		0,00	0,00
6. Enajenación de inversiones reales			0,00			0,00	0,00	0,00	0,00	0,00		0,00	0,00
7. Transferencias de capital			0,00			0,00	0,00	0,00	0,00	0,00		0,00	0,00
8. Activos financieros			0,00		3.400,00	3.400,00	3.400,00	0,00	0,00	0,00		0,00	3.400,00
9. Pasivos financieros			0,00		0,00	0,00	0,00	0,00	0,00	0,00		0,00	0,00
<b>Cobros no presupuestarios</b>			2.969.500,93			0,00	2.969.500,93	0,00	0,00	0,00		0,00	2.969.500,93
<b>Cobros realizados pendientes de aplicación definitiva</b>			39.500,00			0,00	39.500,00	0,00	0,00	0,00		0,00	39.500,00
<b>Pagos presupuestarios</b>	4.882.095,09	299.929,41	5.182.024,50	98.602,25	0,00	98.602,25	5.280.626,75	268.925,00	268.925,00	268.925,00		806.775,00	6.087.401,75
1. Gastos de personal	4.290.726,08	0,00	4.290.726,08	28.601,78	0,00	28.601,78	4.319.327,86	116.424,00	116.424,00	116.424,00		349.272,00	4.668.599,86
2. Gastos en bienes corrientes y servicios	0,00	298.010,35	298.010,35	0,00	0,00	0,00	298.010,35	62.330,00	62.330,00	62.330,00		186.990,00	485.000,35
3. Gastos financieros	2.753,21	0,00	2.753,21	0,00	0,00	0,00	2.753,21	116,00	116,00	116,00		348,00	3.101,21
4. Transferencias corrientes	88.615,80	0,00	88.615,80	70.000,47	0,00	70.000,47	158.616,27	84.528,00	84.528,00	84.528,00		253.584,00	412.200,27
5. Fondo de contingencia y Otros imprevistos	0,00	0,00	0,00	0,00	0,00	0,00	0,00	0,00	0,00	0,00		0,00	0,00
6. Inversiones reales	0,00	1.919,06	1.919,06	0,00	0,00	0,00	1.919,06	5.527,00	5.527,00	5.527,00		16.581,00	18.500,06
7. Transferencias de capital	500.000,00	0,00	500.000,00	0,00	0,00	0,00	500.000,00	0,00	0,00	0,00		0,00	500.000,00
8. Activos financieros	0,00	0,00	0,00	0,00	0,00	0,00	0,00	0,00	0,00	0,00		0,00	0,00
9. Pasivos financieros	0,00	0,00	0,00	0,00	0,00	0,00	0,00	0,00	0,00	0,00		0,00	0,00
<b>Pagos no presupuestarios</b>	2.945.307,36	0,00	2.945.307,36	0,00	0,00	0,00	2.945.307,36	0,00	0,00	0,00		0,00	2.945.307,36
<b>Pagos realizados pendientes de aplicación definitiva</b>	0,00	0,00	0,00	0,00	0,00	0,00	0,00	0,00	0,00	0,00		0,00	0,00
<b>Fondos líquidos al final del periodo</b>							510.064,96	906.155,96	1.302.246,96	1.698.337,96		1.698.337,96	1.698.337,96

**OBSERVACIONES**

(1) En el concepto "Fondos líquidos al inicio del periodo" se reflejará el importe existente al comienzo del ejercicio 2022 (a 01-01-2022).

- En las columnas de "Previsiones Trimestre en curso - Prevision Recaudación/Pagos en cada mes" el importe del Fondo líquido previsto al comienzo de cada mes.
- En la columna de "Previsión Trimestre en curso - Prevision Recaud./Pagos en el trimestre" el importe del Fondo líquido existente al COMIENZO DEL TRIMESTRE EN CURSO.
- En la columna "Prevision Recaud./Pagos RESTO Ejercicio", el importe del Fondo líquido previsto al INICIO DEL 4º. TRIMESTRE.

(2) Los importes de Recaudación/Pagos en las columnas "Trimestre cerrado Recaudacion/Pagos acumulada al final del trimestre vencido" se corresponden con el TOTAL de Recaudación/Pagos ACUMULADOS realizados en el ejercicio hasta el final del trimestre vencido.

(3) Los importes de Recaudación/Pagos en las columnas "Previsiones Trimestre en curso - Prevision Recaudación/Pagos en cada mes" se corresponden con los importes de Recaudación/Pagos previsto realizar en el MES correspondiente con independencia de que se trate de Recaudación/Pagos de Derechos liquidados/Obligaciones reconocidas de ejercicio corriente o cerrados.

(4) Los Cobros/Pagos en la columna "Prevision Recaud/Pagos en el trimestre" se corresponden con el total de Recaudación/Pagos previsto realizar en el trimestre en curso.

(5) Los importes de Recaudación/Pagos en las columnas "Prevision Recaud./Pagos en el Ejercicio" se corresponden con el TOTAL de Recaudación/Pagos previsto realizar en el ejercicio con independencia de que se trate de Recaudación/Pagos de Derechos liquidados/Obligaciones reconocidas de ejercicio corriente o cerrados.

En este formulario los datos se envían automáticamente.

**VOLVER****IMPRIMIR**





## Ejecuciones trimestrales de las Entidades Locales. Trimestre 3 - Ejercicio 2022

Entidad Local: **08-13-034-AV-005**

Inst. M. Empleo, Formación y Promoción Empresarial

(11363) v.2.0.14-

10.34.251.72

### F1.1.12 - Dotación de plantillas y retribuciones

VOLVER

IMPRIMIR

Se cumplimentará un cuadro para cada uno de los sectores de actividad de la Entidad

#### Sectores a considerar (X = con datos)

- X - Administración General de la Entidad Local y resto de sectores
- Policía Local (personal que presta servicios en la Policía Local)
- Sector Asistencia social y de dependencia
- Sector Sanitario (personal que presta servicio en las Instituciones del Servicio Nacional de Salud)
- Educativo Universitario (personal que presta servicio en las Universidades)
- Educativo no universitario (personal que presta servicio en centros de la docencia no universitaria)
- Administración de Justicia (personal que presta servicio en juzgados y tribunales)

#### Datos de Plantillas y retribuciones de un determinado sector

Administración General de la Entidad Local y resto de sectores

Número total de efectivos **430**Importe total de Gastos **4290726,08**

#### Modelo para cada sector de actividad

(importe en EUROS)

GRUPO DE PERSONAL	DOTACIÓN DE PLANTILLAS A FIN DE TRIMESTRE VENCIDO	OBLIGACIONES RECONOCIDAS A FIN DE TRIMESTRE VENCIDO (ARTÍCULOS: 10,11,12,13,14,15)					ASISTENCIAS A ÓRGANOS DE GOBIERNO (CAPÍTULO 2)
		BASICAS	COMPLEMENTARIAS	INCENTIVOS AL RENDIMIENTO	PLANES DE PENSIONES	TOTAL RETRIBUCIONES	
Titulares de los Organos de Gobierno	0	0,00	0,00	0,00	0,00	0,00	0,00
Personal Directivo	1	33.994,10	0,00	0,00	0,00	33.994,10	0,00
Personal eventual	0	0,00	0,00	0,00	0,00	0,00	0,00
Funcionarios de carrera	0	0,00	0,00	0,00	0,00	0,00	0,00
Funcionarios interinos	0	0,00	0,00	0,00	0,00	0,00	0,00
Funcionarios en prácticas	0	0,00	0,00	0,00	0,00	0,00	0,00
Laboral fijo	7	80.314,25	92.113,83	2.048,14	0,00	174.476,22	0,00
Laboral temporal	422	2.998.877,54	0,00	0,00	0,00	2.998.877,54	0,00
Otro personal	0	0,00	0,00	0,00	0,00	0,00	0,00
<b>Total</b>	<b>430</b>	<b>3.113.185,89</b>	<b>92.113,83</b>	<b>2.048,14</b>	<b>0,00</b>	<b>3.207.347,86</b>	<b>0,00</b>

#### Gastos Comunes sin distribuir por tipos de personal


RETRIBUCIÓN (ARTÍCULO 16)	OBLIGACIONES RECONOCIDAS NETAS A FIN DE TRIMESTRE VENCIDO
Acción social	0,00
Seguridad Social	1.083.378,22
Resto del artículo 16 = Resto de Cuotas, prestaciones y gastos sociales a cargo del empleador	0,00
<b>Total gastos comunes</b>	<b>1.083.378,22</b>

OBSERVACIONES

VOLVER

IMPRIMIR





## Ejecuciones trimestrales de las Entidades Locales. Trimestre 3 - Ejercicio 2022

Entidad Local: **08-13-034-AV-005**

Inst. M. Empleo, Formación y Promoción Empresarial

(11363) v.2.0.14-

10.34.251.72

**F1.1.B1 Ajustes contemplados en el Informe de Evaluación para relacionar el saldo resultante de Ingresos y Gastos previsto a final de ejercicio con la capacidad o necesidad de financiación calculada conforme a las normas del Sistema Europeo de Cuentas.**

VOLVER

IMPRIMIR

Importes en euros.

Identificador	Concepto: Estimación del Resultado operaciones no financieras del ejercicio (Cap 1 a 7 de Ingresos - Cap 1 a 7 de Gastos) a final del ejercicio	Importe Ajuste aplicado al saldo presupuestario inicial 2022 (+/-)	Estimación de los ajustes a aplicar a los importes de ingresos y gastos a final del ejercicio.	Observaciones
GR000	Ajuste por recaudación ingresos Capítulo 1	0,00	0,00	
GR000b	Ajuste por recaudación ingresos Capítulo 2	0,00	0,00	
GR000c	Ajuste por recaudación ingresos Capítulo 3	0,00	0,00	
GR001	(+)Ajuste por liquidación PTE - 2008	0,00	0,00	
GR002	(+)Ajuste por liquidación PTE - 2009	0,00	0,00	
GR002b	(+/-) Ajuste por liquidación PTE de ejercicios distintos a 2008 y 2009	0,00	0,00	
GR006	Intereses	0,00	0,00	
GR006b	Diferencias de cambio	0,00	0,00	
GR015	(+/-) Ajuste por grado de ejecución del gasto	0,00	0,00	
GR009	Inversiones realizadas por Cuenta de la Corporación Local (2)	0,00	0,00	
GR004	Ingresos por Ventas de Acciones (privatizaciones)	0,00	0,00	
GR003	Dividendos y Participación en beneficios	0,00	0,00	
GR016	Ingresos obtenidos del presupuesto de la Unión Europea	0,00	0,00	
GR017	Operaciones de permuta financiera (SWAPS)	0,00	0,00	
GR018	Operaciones de reintegro y ejecución de avales	0,00	0,00	
GR012	Aportaciones de Capital	0,00	0,00	
GR013	Asunción y cancelación de deudas	0,00	0,00	
GR014	Gastos realizados en el ejercicio pendientes de aplicar a presupuesto (cuenta 413 según Orden HAC/1364/2018)	0,00	0,00	
GR008	Adquisiciones con pago aplazado	0,00	0,00	
GR008a	Arrendamiento financiero	0,00	0,00	
GR008b	Contratos de asociación público privada (APPs)	0,00	0,00	
GR010	Inversiones realizadas por la corporación local por cuenta de otra Administración Pública (3)	0,00	0,00	
GR019	Prestamos	0,00	0,00	
GR020	Devoluciones de ingresos pendientes de aplicar a presupuesto	0,00	0,00	
GR021	Consolidación de transferencias Con otras Administraciones Públicas	0,00	0,00	
GR99	Otros (1)	0,00	0,00	
Total	Total de ajustes a Presupuesto de la Entidad	0,00	0,00	

Importe del ajuste : cantidad con signo (+) incrementa el saldo presupuestario (incrementa la capacidad de financiación) (-) disminuye el saldo presupuestario (disminuye la capacidad de financiación).

- (1) Si se incluye este ajuste, en "Observaciones", se hará una breve explicación del contenido de este ajuste.  
 (2) Ajuste por inversiones realizadas por una entidad no integrada en la Corporación Local para la entidad local.  
 (3) Ajuste por inversiones realizadas por la entidad para una entidad no perteneciente a la Corporación Local.

VOLVER

IMPRIMIR







## Ejecuciones trimestrales de las Entidades Locales. Trimestre 3 - Ejercicio 2022

Entidad Local: **08-13-034-AV-005****Inst. M. Empleo, Formación y Promoción Empresarial**

(11363) v.2.0.14-

10.34.251.72

### ANEXO IA1. INTERESES Y RENDIMIENTOS DEVENGADOS EN EL TRIMESTRE (GASTOS)

Importes en euros.

	OBLIGACIONES RECONOCIDAS NETAS	INTERESES DEVENGADOS
1. Intereses de deuda pública (conceptos 300 y 320)	0,00	0,00
2. Intereses de préstamos y otras operaciones financieras (conceptos 310 y 330)	0,00	0,00
3. Intereses de depósitos, fianzas (conceptos 340 y 341)	0,00	0,00
4a. Otros intereses (conceptos 352, 358)	0,00	0,00
4b. Ejecución de avales (concepto 357)	0,00	0,00
4. Otros intereses (conceptos 352, 357, 358)	0,00	0,00
5. Operaciones de intercambio financiero (concepto 353)	0,00	0,00
6. Gastos de formalización, emisión, modificación y cancelación (conceptos 301, 311, 321, 331)	0,00	0,00
7. Diferencias de cambio (conceptos 322 y 332)	0,00	
8. Otros gastos financieros (conceptos 309, 319, 329, 339 y 359)	0,00	
<b>TOTAL</b>	<b>2.753,21</b>	<b>0,00</b>

En la columna Obligaciones reconocidas netas se recoge el importe que figure en la columna OBLIGACIONES RECONOCIDAS NETAS incluyendo en cada apartado los conceptos indicados.

En la columna de Intereses devengados se consignará para los apartados 1 a 5 el importe que figure en la columna OBLIGACIONES RECONOCIDAS NETAS más los "intereses diferidos" (intereses devengados y no vencidos) y menos los "intereses anticipados" (intereses contabilizados en el ejercicio y que corresponden, por aplicación del principio de devengo, al ejercicio siguiente). El resto de apartados 6 a 8 no se consignará.


En la primera columna (obligaciones reconocidas) los gastos por intereses se consignarán en las casillas números del 1 al 5, sin incluir los gastos de formalización de deudas que puedan darse en las diferentes operaciones financieras y que serán consignados íntegramente en la casilla número 6; ni tampoco las diferencias de cambio que puedan tener lugar en las operaciones de deuda del exterior a largo plazo y de créditos del exterior, las cuales deberán registrarse íntegramente en la casilla número 7.

VOLVER

IMPRIMIR







## Ejecuciones trimestrales de las Entidades Locales. Trimestre 3 - Ejercicio 2022

Entidad Local: **08-13-034-AV-005**

Inst. M. Empleo, Formación y Promoción Empresarial

(11363) v.2.0.14-

10.34.251.72

### ANEXO IB12: DETALLE DE GASTOS FINANCIADOS CON FONDOS DE LA UNIÓN EUROPEA O DE OTRAS ADMINISTRACIONES PÚBLICAS (GASTOS CON FINANCIACIÓN AFECTADA). Regla de gasto

CÓDIGO DEL GASTO (1)	DESCRIPCIÓN DEL GASTO (2)	GASTOS REALIZADOS		APLICACIÓN PRESUPUESTARIA (5)	UE / ADMINISTRACIÓN PÚBLICA QUE FINANCIA EL GASTO (6)	INGRESOS RECIBIDOS DE LA UE O DE OTRAS ADMINISTRACIONES PÚBLICAS (7)		APLICACIÓN PRESUPUESTARIA (8)
		GASTO TRIMESTRE VENCIDO (3)	COEFICIENTE DE FINANCIACIÓN (4)			EJERCICIO	IMPORTE	
1	SUBV. PLAI	2.817.683,67	1,00	241.13136	JCCM	2.022	0,00	450.91
2	SUBV. PLAI	116.958,97	1,00	241.16020	DIPUTACION PRO	2.022	0,00	461.08
3	SUBV. PRO	48.625,13	1,00	241.13137; ;	JCCM	2.022	83.102,26	450.86
4	SUBV. PRO	119.880,50	1,00	241.16001 Y	JCCM	2.022	151.529,53	450.88
5	SUBV. PRO	18.518,67	1,00	241.13107 Y	JCCM	2.022	9.500,00	450.84
6	SUBV. CON	84.724,91	1,00	241.13108 Y	JCCM	2.022	450,95	450.95
7	SUBV. PRO	15.472,16	1,00	433.22675	JCCM	2.022	8.501,10	497.04
<b>TOTAL</b>		<b>3.221.864,01</b>					<b>253.083,84</b>	

## NOTAS

## Gastos:

- (1) Código del gasto: es el código identificativo que en el sistema contable tenga asignado el gasto.
- (2) Descripción del gasto: se realizará una breve descripción del proyecto del gasto realizado.
- (3) Gasto total del trimestre vencido: se indicará el importe total de las obligaciones reconocidas netas en el ejercicio hasta fin del trimestre vencido correspondientes al proyecto de gasto descrito en la columna anterior.
- (4) Coeficiente de financiación obtenido como cociente entre los ingresos presupuestarios reconocidos y pendientes de reconocer por cada uno de los ingresos afectados a que se refiere este cuestionario y el importe total del gasto presupuestario (realizado y a realizar).
- (5) Aplicación presupuestaria: será la aplicación o aplicaciones presupuestarias de gastos a las que se haya imputado el gasto realizado en el trimestre vencido.

## Ingresos:

- (6) UE/Administración pública que financia el gasto: se indicará si los ingresos proceden de la Unión Europea o de una Administración pública. En el caso de que los ingresos provengan de la UE, se señalará el fondo europeo que lo financia. En el caso de que los ingresos afectados procedan de una Administración pública, se indicará el órgano de la Administración o la entidad que lo financia.
- (7) Ingresos recibidos de la UE o de otras Administraciones Públicas: serán los ingresos recibidos en el ejercicio actual hasta el trimestre vencido o en ejercicios anteriores, detallados por año en el que se reciben, de la UE o de una Administración Pública para financiar los gastos. Los ingresos pueden haberse obtenido en un año distinto al de realización del gasto que financian.
- (8) Aplicación presupuestaria: será la aplicación presupuestaria a la que se hayan imputado los ingresos afectados a la realización de los gastos.

Los datos se envían automáticamente

VOLVER

IMPRIMIR







## Ejecuciones trimestrales de las Entidades Locales. Trimestre 3 - Ejercicio 2022

Entidad Local: **08-13-034-AV-005**

Inst. M. Empleo, Formación y Promoción Empresarial

(11363) v.2.0.14-

10.34.251.72

### ANEXO IB16: FONDOS UNIÓN EUROPEA RECIBIDOS POR CCLL. DETALLE DE LOS CUESTIONARIOS F.1.1.2/F.1.1.3

Unidades: euros

(*) FINANCIACIÓN EUROPEA CORRESPONDIENTE A LOS MARCOS 2014-2020 Y 2021-2027	DERECHOS RECONOCIDOS AL FINAL DEL TRIMESTRE (F.1.1.2 / F.1.1.3) (1)	RECAUDACIÓN AL FINAL TRIMESTRE: EJERCICIO CORRIENTE+CERRADOS (F.1.1.2 / F.1.1.3) (2)	OBLIGACIONES RECONOCIDAS AL FINAL DEL TRIMESTRE (3)	PAGOS AL FINAL DEL TRIMESTRE (4)	GASTO CERTIFICADO E INGRESOS ASOCIADOS		
					GASTO CERTIFICADO EN EL EJERCICIO AL FINAL DEL TRIMESTRE (5)	INGRESOS A RECIBIR DE LA UE NETOS DE CERTIFICACIONES NEGATIVAS (6)	INGRESOS RECIBIDOS EN EL EJERCICIO (CAJA) AL FINAL DEL TRIMESTRE (7)
<b>Marco 2014-2020 (*)</b>							
FONDO SOCIAL EUROPEO (490+790), sin REACT-EU	0,00	0,00	0,00	0,00	0,00	0,00	0,00
FONDO EUROPEO DE DESARROLLO REGIONAL (491+791), sin REACT-EU	0,00	0,00	0,00	0,00	0,00	0,00	0,00
FONDO DE COHESIÓN (492+792)	0,00	0,00	0,00	0,00	0,00	0,00	0,00
FEAGA (493+793)	0,00	0,00	0,00	0,00	0,00	0,00	0,00
FEADER (494+794)	0,00	0,00	0,00	0,00	0,00	0,00	0,00
FONDO EUROPEO DE LA PESCA (496+796)	0,00	0,00	0,00	0,00	0,00	0,00	0,00
OTRAS SUBVENCIONES, sin REACT-EU (495,497,795,797)	0,00	0,00	0,00	0,00	0,00	0,00	0,00
FONDO SOCIAL EUROPEO (490+790), REACT-EU	0,00	0,00	0,00	0,00	0,00	0,00	0,00
FONDO EUROPEO DE DESARROLLO REGIONAL (491+791), REACT-EU	0,00	0,00	0,00	0,00	0,00	0,00	0,00
OTRAS SUBVENCIONES (495,497,795,797), REACT- EU	0,00	0,00	0,00	0,00	0,00	0,00	0,00
<b>TOTAL Marco 2014-2020</b>	<b>0,00</b>	<b>0,00</b>	<b>0,00</b>	<b>0,00</b>	<b>0,00</b>	<b>0,00</b>	<b>0,00</b>
<b>Marco 2021-2027 (*)</b>							
FONDO SOCIAL EUROPEO (490+790), sin REACT-EU	0,00	0,00	0,00	0,00	0,00	0,00	0,00
FONDO EUROPEO DE DESARROLLO REGIONAL (491+791), sin REACT-EU	0,00	0,00	0,00	0,00	0,00	0,00	0,00
FONDO DE COHESIÓN (492+792)	0,00	0,00	0,00	0,00	0,00	0,00	0,00
FEAGA (493+793)	0,00	0,00	0,00	0,00	0,00	0,00	0,00
FEADER (494+794)	0,00	0,00	0,00	0,00	0,00	0,00	0,00
FONDO EUROPEO DE LA PESCA (496+796)	0,00	0,00	0,00	0,00	0,00	0,00	0,00
OTRAS SUBVENCIONES, sin REACT-EU (495,497,795,797)	0,00	0,00	0,00	0,00	0,00	0,00	0,00
FONDO SOCIAL EUROPEO (490+790), REACT-EU	0,00	0,00	0,00	0,00	0,00	0,00	0,00
FONDO EUROPEO DE DESARROLLO REGIONAL (491+791), REACT-EU	0,00	0,00	0,00	0,00	0,00	0,00	0,00
OTRAS SUBVENCIONES (495,497,795,797), REACT- EU	0,00	0,00	0,00	0,00	0,00	0,00	0,00
<b>TOTAL Marco 2021-2027</b>	<b>0,00</b>	<b>0,00</b>	<b>0,00</b>	<b>0,00</b>	<b>0,00</b>	<b>0,00</b>	<b>0,00</b>
<b>MRR</b>	<b>0,00</b>	<b>0,00</b>	<b>0,00</b>	<b>0,00</b>	<b>0,00</b>	<b>0,00</b>	<b>0,00</b>

(\*) La financiación europea correspondiente a cada uno de los marcos 2014-2020 y 2021-2027 se presentará de forma separada por la distinta denominación que han recibido los Fondos en cada uno de ellos

(1) Se indicará la cuantía de los derechos reconocidos netos al final del trimestre detallados por fondos de los formularios F.1.1.2 Y F.1.1.3

(2) Aparecerá la recaudación líquida del ejercicio corriente y cerrados al final del trimestre y detallada por fondos de los formularios F.1.1.2 Y F.1.1.3

(3) Se incluirán las obligaciones reconocidas al final del trimestre de referencia vinculadas con fondos de la UE en la medida en que sean susceptibles de declaración para su certificación

(4) Se incluirá el total de pagos al final del trimestre de referencia vinculados con fondos de la UE en la medida en que sean susceptibles de declaración para su certificación

(5) Deberá incluirse el gasto certificado al final del trimestre y remitido a la Unidad Administradora correspondiente

(6) Deberán figurar los ingresos netos que se van a recibir del Presupuesto comunitario y que se corresponden al importe de la cofinanciación de la Unión Europea del gasto certificado que aparece en la columna (5). En el caso de que se produzcan descertificaciones, estas deberán minorar los ingresos a recibir en la cuantía que corresponda, teniendo en cuenta los gastos certificados declarados en ejercicios anteriores.

(7) Figurarán las cantidades ingresadas al final del trimestre de referencia, según el criterio de caja de la Corporación Local, teniendo en cuenta los gastos certificados en el periodo

VOLVER

IMPRIMIR